グラフィックコンクリート
門柱PC

～世界に一つだけのデザインで
企業イメージをランクアップ～

富士セメント工業株式会社

グラフィックコンクリート門柱PC

1.門柱とは

2.門柱 PC とは

3.グラフィックコンクリートとは

4.施工例

5.弊社ならではの手法

6.ご依頼から設置までの流れ

7.デザイン・カラー

1. 門柱とは

○「企業の顔」ともなり得る門柱
近年、表札やポスト、インターフォン、ライトなど
様々な機能を取り入れた、「機能性門柱」を設置する
企業様が増えてきています。
弊社ではこの門柱を PC(プレキャストコンクリート)で
製作しております。
大きさやデザインも用途・設置場所に合わせて作ることが
でき、企業イメージに叶った門柱が製作可能です。

2. 門柱PCとは

○現場でコンクリートを固めますと、仕上がりが天気や気温などに左右されてしまうことありますが、
門柱 PC は弊社の工場内で製作するので、そういったものに左右されず、期限通りに綺麗な状態で
お届けすることが可能です。

○また、弊社ではグラフィックコンクリートという技術を用いる
ことで、打ちっぱなしのコンクリートの表面に模様をつけ、
コンクリートならではの素材感やグラフィックコンクリート
でしか出せない味のあるデザインで、
世界に一つだけの門柱 PC を製作致します。

3. グラフィックコンクリートとは

○遅延材のシートを使用して、打ちっぱなしのコンクリートの表面に模様をつけたものをグラフィックコンクリートといいます。

※グラフィックコンクリートを用いた門柱の製作を行っているのは国内では弊社のみです。

○グラフィックコンクリートを用いることで、塗装では不可能な繊細な模様を表現することが可能です。





4. 施工例

○プレキャスト（PC）コンクリートの表面にグラフィカルなパターン（絵・文字）を
　デザイン加工仕上します。
○パターンをつけてコンクリート表面を洗い出すことにより、
　これまでになかった新しい洗い出し仕上げとして、打ちっ放しコンクリートと
　景観との調和が美しく仕上げることができます。

Ｈ２７.１２月　　国立信州大学工学部　正門設置

5. 弊社ならではの手法

○弊社は昭和 45 年に創立して以来、コンクリートの外壁の製造を専門で行ってまいりました。
コンクリートの外壁は完全オーダーメイド制で、誤差も千分の一しか許さないという非常にデリケートな製品です。
その技術は全国でも有数です。
精巧な技術を生かし、他では作れない仕上がりの門柱をお届けします。

グラフィック門柱 PC の製作工程

①グラフィックシート貼り

②配筋セット

③コンクリート打設

④脱　　型

⑤反転作業

⑥ハイウォッシャーにて洗い出し



⑦完成



⑧検査

⑨設置

6. ご依頼から設置までの流れ

①ご依頼

電話やメールで受け付けております。お気軽にお問合せください

富士セメント工業株式会社　企画室　市毛一弘・川上絵美
TEL：0296-78-0901　FAX：0296-77-1623
Mail：kikaku@fck-sw.co.jp
HP：http://www.fck-sw.co.jp

②打合せ

◎ 少しでもお客様の理想に近い門柱を製作するため、
担当者が対応致します。
形が決まりましたら見積もりをお出しします。

◎ 御社のイメージに沿った「グラフィックデザイン」を
お選びください(オリジナルデザインのご提案も可能です)

◎ 通常のコンクリートのお色だけでなく、
「アーキテクチュアルコンクリート」を使用し
多彩な風合いを生かした門柱製品のご提案もさせて
いただくことができます。

③製　作

弊社工場内で製作を致します。

④取付け

お客様のご都合の良い日取りでお取付け致します。
(表札や電気配線などの取り付けは、委託業者の都合により
数日お待ちいただく場合がございます。)

7. デザイン・カラー

グラフィックコンクリートサンプル

アーキテクチュアルコンクリート　色見本



―お問い合せ先―

富士セメント工業株式会社

TEL：0296-78-0901　FAX：0296-77-1623
Mail：kikaku@fck-sw.co.jp
HP：http://www.fck-sw,co,jp

企画室　市毛一弘・川上絵美